



ОПИСАНИЕ

	ТОЛЩИНА	20 мм
	ДЛИНА	400-1800 мм (50% ДОСКА ДО 900 мм, РАЗНОДЛИНКА, ШАГ 100 мм)
	ПРОФИЛЬ	ШИП-ПАЗ И ФАСКА ПО ПЕРИМЕТРУ
	РАСПИЛ	СМЕШАННЫЙ
	ШЛИФОВКА	ОТСУТСТВУЕТ

ПОРОДА	ТОЛЩИНА (мм)	ШИРИНА (мм)	ЦЕНА (РУБ./М ²)
	ЯСЕНЬ	100	6 500
		120	6 500
		140	6 500

*Цена за изделие указана без покрытия. Покрытие защитными маслами + 2 000 руб./м²

**Минимальный заказ с покрытием по нашей коллекции от 30 м², по индивидуальному подбору от 50 м²


	ТЕРМОЯСЕНЬ	95	6 800
		110	6 800
		130	6 800
		155	6 800

*Цена за изделие указана без покрытия. Покрытие защитными маслами + 2 000 руб./м²


**Минимальный заказ с покрытием по нашей коллекции от 30 м², по индивидуальному подбору от 50 м²

ЦВЕТОВАЯ ПАЛИТРА





ТЕРМОЯСЕНЬ
ВЛАЖНОСТЬ 5±2



ТЕРМОЯСЕНЬ
ВЛАЖНОСТЬ 8±2

ШИРИНЫ 95 мм 110 мм 130 мм 155 мм

100 мм 120 мм 140 мм

ОПИСАНИЕ

	ТОЛЩИНА	20 мм
	ДЛИНА	400-1800 мм (50% ДОСКА ДО 900 мм, РАЗНОДЛИНКА, ШАГ 100 мм)
	ПРОФИЛЬ	ШИП-ПАЗ И ФАСКА ПО ПЕРИМЕТРУ
	РАСПИЛ	СМЕШАННЫЙ
	ШЛИФОВКА	ОТСУТСТВУЕТ

ГЕОМЕТРИЧЕСКИЕ ОТКЛОНЕНИЯ

ПО ТОЛЩИНЕ	± 0.2 мм	ПОПЕРЕЧНАЯ ПОКОРОБЛЕННОСТЬ	± 1 мм НА 100 мм
ПО ШИРИНЕ	± 0.3 мм	ПРОДОЛЬНАЯ ПОКОРОБЛЕННОСТЬ	± 5 мм НА 1 000 мм
ПО ДЛИНЕ	± 0.5 мм	КРЫЛОВАТОСТЬ	± 0.5 мм НА 150 мм
		ПЕРЕПАД МЕЖДУ СМЕЖНЫМИ ДОСКАМИ	НЕ БОЛЕЕ 0.4 мм

ОПИСАНИЕ СЕЛЕКЦИЙ

ДОПУСКАЕТСЯ:

ЛИЦЕВАЯ ПЛАСТЬ:

- ЦВЕТОВАЯ НЕОДНОРОДНОСТЬ, ЛОЖНОЕ ЯДРО
- СВИЛЕВАТОСТЬ, НАКЛОН ВОЛОКОН
- ГЛАЗКИ ДО 5 ШТ НА 1 М.П.
- СУЧКИ ЗДОРОВЫЕ СРОСШИЕСЯ ДО 10 мм НЕ БОЛЕЕ 3 ШТ. НА 1 М.П.
- СУЧКИ ТЕМНЫЕ ДО 5 мм НЕ БОЛЕЕ 3 ШТ. НА 1 М.П.
- НИТЕВИДНЫЕ ТРЕЩИНЫ УСУШКИ ДО 10% ДЛИНЫ ДОСКИ
- МЕХАНИЧЕСКИЕ ПОВРЕЖДЕНИЯ, ВЫРЫВЫ ДО 5 мм, НО НЕ БОЛЕЕ 10% ОТ ОБЩЕЙ ПЛОЩАДИ ДОСКИ

НИЖНЯЯ ПЛАСТЬ:

ДОПУСКАЮТСЯ ЛЮБЫЕ ДЕФЕКТЫ, НЕ ВЛИЯЮЩИЕ НА ОБЩУЮ ГЕОМЕТРИЮ ДОСКИ, В Т.Ч. ВЫПАВШИЕ / ВЫПАДАЮЩИЕ СУЧКИ, ТРЕЩИНЫ, НЕПРОСТРОГ ДО 1/3 ДЛИНЫ ДОСКИ.

ДОПУСТИМЫЙ ПРОЦЕНТ ДОСКИ С ДЕФЕКТАМИ, НЕ СООТВЕТСТВУЮЩИМИ ПАСПОРТУ КАЧЕСТВА, СОСТАВЛЯЕТ 5%, ЧТО ЯВЛЯЕТСЯ ОТРАСЛЕВОЙ НОРМОЙ И НЕ СЧИТАЕТСЯ БРАКОМ (МОЖНО ИСПОЛЬЗОВАТЬ НА ПОДРЕЗКУ).

НЕ ДОПУСКАЕТСЯ:

- ЧЕРВОТОЧИНА
- СЛЕДЫ КОРОЕДА
- СУЧКИ ВЫПАДАЮЩИЕ И СКВОЗНЫЕ
- ТРЕЩИНЫ, КРОМЕ НИТЕВИДНЫХ
- ГНИЛЬ
- НЕПРОСТРОГ

УСЛОВИЯ ЭКСПЛУАТАЦИИ И МОНТАЖА

- ДОПУСТИМАЯ ВЛАЖНОСТЬ В ПОМЕЩЕНИИ ОТ 40% ДО 60%
- ДОПУСТИМАЯ ТЕМПЕРАТУРА ВОЗДУХА В ПОМЕЩЕНИИ ОТ 19°C ДО 25°C
- НЕ ХРАНИТЬ ДОСКУ РАСПАКОВАННОЙ ДО УКЛАДКИ
- УКЛАДКА ТОЛЬКО КЛЕЕВЫМ СПОСОБОМ
- УКЛАДКА НАПОЛЬНЫХ ПОКРЫТИЙ ИЗ ДЕРЕВА ОСУЩЕСТВЛЯЕТСЯ В ПОСЛЕДНЮЮ ОЧЕРЕДЬ, ПОСЛЕ ЗАВЕРШЕНИЯ ВСЕХ ДРУГИХ МОКРЫХ И ГРЯЗНЫХ РАБОТ И ПОСЛЕ УБОРКИ И ОБЕСПЫЛИВАНИЯ ПОМЕЩЕНИЯ

ТОВАР НЕ ПОДЛЕЖИТ ОБМЕНУ И ВОЗВРАТУ ЕСЛИ:

- ДОСКА ПОДВЕРГЛАСЬ ОБРАБОТКЕ (ШЛИФОВКА, ПОКРАСКА, СТРОЖКА)
- ДОСКА БЫЛА СМОНТИРОВАНА ИЛИ В ЭКСПЛУАТАЦИИ
- ДОСКА ИМЕЕТ СЛЕДЫ ВОДЫ, ГРЯЗИ, МАСЛА, КРАСКИ И Т.Д.
- ДОСКА ИМЕЕТ НАРУШЕННУЮ УПАКОВКУ
- ДОСКА ИМЕЕТ МЕХАНИЧЕСКИЕ ПОВРЕЖДЕНИЯ ДОСКА ПОКОРОБЛЕНА В РЕЗУЛЬТАТЕ ПЛОХИХ УСЛОВИЙ ХРАНЕНИЯ
- ДОСКА ПРОИЗВОДИТСЯ И ХРАНИТСЯ ПОД ЗАКАЗ (ПРОФИЛЬ, ТОН, ПОКРЫТИЕ) И СООТВЕТСТВУЕТ УСЛОВИЯМ ПАСПОРТА

ГАРАНТИЯ:

- 25 ЛЕТ НА СТРУКТУРНУЮ ЦЕЛОСТНОСТЬ
- 1 ГОД НА ПОКРЫТИЕ ЛАКОМ ИЛИ МАСЛОМ

ГАРАНТИЯ НЕ РАСПРОСТРАНЯЕТСЯ:

- НА ЛЮБЫЕ МЕХАНИЧЕСКИЕ ПОВРЕЖДЕНИЯ, ВОЗНИКШИЕ В РЕЗУЛЬТАТЕ НЕБРЕЖНОГО ОТНОШЕНИЯ В ПРОЦЕССЕ МОНТАЖА И ЭКСПЛУАТАЦИИ (ВМЯТИНЫ, ЦАРАПИНЫ, СЛЕДЫ УДАРОВ, СКОЛЫ, ТРЕЩИНЫ И Т.Д.);
- НА ПОВРЕЖДЕНИЯ, ВОЗНИКШИЕ ОТ ВОЗДЕЙСТВИЯ ОГНЯ И ХИМИЧЕСКИХ ВЕЩЕСТВ;
- ТРЕЩИНЫ, ТЕКСТУРНЫЕ ОТСЛОЕНИЯ (ПО ГОДОВЫМ КОЛЬЦАМ), ВОЗНИКШИЕ В ПРОЦЕССЕ ЭКСПЛУАТАЦИИ, ЧТО ДОПУСКАЕТСЯ ПРИ ИСПОЛЬЗОВАНИИ НАТУРАЛЬНОЙ МАССИВНОЙ ДОСКИ. ПРИ ЭТОМ КОЛИЧЕСТВО ДОСКИ С ДАННЫМИ ДЕФЕКТАМИ НЕ ДОЛЖНО ПРЕВЫШАТЬ 5% ОТ ОБЩЕГО ОБЪЕМА ПОСЛЕ ПЕРВОГО СЕЗОНА ЭКСПЛУАТАЦИИ.
- НА ВЫЦВЕТАНИЕ ДОСКИ (ПОТЕРЯ НАСЫЩЕННОСТИ, ИЗНАЧАЛЬНОГО ЦВЕТА). ВЫЦВЕТАНИЕ – ЕСТЕСТВЕННАЯ РЕАКЦИЯ НАТУРАЛЬНОГО ДЕРЕВА НА УФ И НЕ СЧИТАЕТСЯ ДЕФЕКТОМ. СО ВРЕМЕНЕМ ЛЮБАЯ ДОСКА СЕРЕЕТ. ЗАЩИТНОЕ ПОКРЫТИЕ ТОНИРОВАННЫМИ МАСЛАМИ СУЩЕСТВЕННО ЗАМЕДЛЯЕТ ПРОЦЕСС ВЫГОРАНИЯ, НО НЕ ЗАЩИЩАЕТ ОТ НЕГО.

ПРЕТЕНЗИИ ПО ПОВОДУ ЯВНЫХ ДЕФЕКТОВ ТОВАРА ПРИНИМАЮТСЯ ТОЛЬКО ДО ЕГО ОБРАБОТКИ (ШЛИФОВКИ, ПОКРЫТИЯ) И ДО УКЛАДКИ.

ПОДПИСЬ ЗАКАЗЧИКА

ФИО